

**Cubiertas**





# POLICUBIERTAS

— CUBIERTAS DE POLICARBONATO —

**Fabricamos Productos con Calidad !!**



**Cubiertas de policarbonato reprocesado con sustentabilidad en la Ingeniería Industrial.**



**TEPLASOC S.A.**  
Manufacture and Import Products


Hecho en Ecuador

*Síguenos en nuestras redes sociales*

[www.policubiertas.com.ec](http://www.policubiertas.com.ec)


# Cubiertas

## Zinc Acesco



Código	Referencia
06P.ZC10	ACESCO 20MM 3.00 MT
06P.ZC12	ACESCO 20MM 3.60 MT
06P.ZC14	ACESCO 20MM 4.20 MT
06P.ZC17	ACESCO 20MM 5.00 MT
06P.ZC20	ACESCO 20MM 6.00 MT
06P.ZC8	ACESCO 20MM 2.40 MT

## Supertecho



Código	Referencia
06R.S30-10	6TEC 3.00*0.30*1.1
06R.S30-12	6TEC 3.60*0.30*1.1
06R.S30-14	6TEC 4.20*0.30*1.1
06R.S30-16	6TEC 4.8*0.30*1.1

## Plancha Master 1000



Espesor	Colores
0,35 MM	GALVALUN
0,40 MM	GALVALUN
0,45 MM	GALVALUN
0,50 MM	GALVALUN
0,60 MM	GALVALUN

## Ardex Gigante




Código	Referencia
06E.A6	TIPO ZINC 6P
06E.A8	T-ZINC 8P (ET)

## Placa Eurolit



Código	Referencia
06E.S10	P/7 3.00*1.1
06E.S6	P/7 1.83*1.1
06E.S8	P/7 2.40*1.1

## Caballote Fijo



Código	Referencia
06E.SC15	SGO 15G*1.1

## Placa Residencial



Código	Referencia
	EXAGONAL 1.34*0.92

## Policarb. Tipo Supertecho



Código	Referencia
06T.PST10	3.00*1.12
06T.PST12	3.60*1.12
06T.PST14	4.20*1.12
06T.PST16	4.80*1.12



## Policarbonato tipo Eternit



Código	Referencia
06T.PE6	P7 T/ETERNIT 1.83 * 1.10
06T.PE8	P7 T/ETERNIT 2.40 * 1.10

## Policarbonato tipo Zinc




Código	Referencia
06T.PZ10	P3 3.04*0.81
06T.PZ12	P3 3.65*0.81
06T.PZ6	P3 1.83*0.81
06T.PZ8	P3 2.44*0.81

## Cumbrero




Espesor	Colores
06R.SC25	SPT.0.25 X 3P
06R.SC30	SPT.0.30 X 3P

## Masterdeck




Código	Referencia
03R.MD65-17	1016*0.65*5.00 MTRS

## Teja Residencial Color

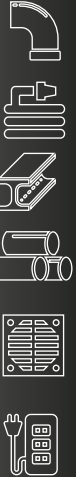


Código	Referencia
06E.ME	1.34 X 0.92

## Cumbrero Teja Toledo



Código	Referencia
06R.TTC3	375*0.45*1.100



# Cubiertas

## Perno Auto perforante



Código	Referencia
06R.PB34	12*14* ¾"
06R.PB1	12*14* 1"
06R.PB112	12*14* 1-1/2"
06R.PB2	12*14* 2"
06R.PB212	12*14* 2½"
06R.PB3	12*14* 3"

## Perno Hexagonal



Código	Referencia
06E.A.PH1	6.35*25.4MM (¼*1)F24 HEX
06E.A.PH112	6.35*38.1MM (¼*1-1/2)F18 HEX
06E.A.PH2	6.35*50.8MM (¼*2)F15 HEX
06E.A.PH212	6,35*63,50MM (¼*2½)E11
06E.A.PH3	6,35*76,20MM (¼*3)F11

## Perno Hex. / Carrocería



Espesor	Colores
06E.A.PC2	6.35*50.8MM (1/4*2) CARROCERÍA

## Tirafondos



Código	Referencia
06E.A.T2	2"
06E.A.T212	2 1/2"
06E.A.T3	3"
06E.A.T3½	3½"
06E.A.T4	4"
06E.A.T5	5"

## Gancho J



Código	Referencia
06E.A.J2	DE 2" C/TUERCA
06E.A.J3	DE 3" C/TUERCA
06E.A.J4	DE 4" C/TUERCA
06E.A.J512	DE 5" C/TUERCA

## Capuchones



Código	Referencia
06E.A.C	CAPUCHONES



# Canaletas

## Canaleta




Código	Referencia
06C.CAL	PA' AGUA LLUVIA X 3MT

## Canaleta Bajante



Código	Referencia
06C.CBD	BAJANTE 3 MT (DER.)
06V.CBI	BAJANTE 3 MT (IZQ.)

## Unión para Canaleta



Código	Referencia
06C.UC	PA' CANALETA

## Tapa Canaleta




Código	Referencia
06C.TD	DER. PA' CANALETA (H)
06C.TI	IZQ PA' CANALETA (H)

## Soporte Metálico

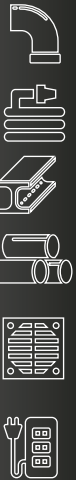


Código	Referencia
06C.SMET	SOPORTE CANALETA METAL PEQUEÑO

## Canaleta Metal



Código	Referencia
----	----
----	----



# Perfiles



## Perfiles

06.PG10018	PERFILTEC G LC 100*50*15*6.00*1.80
06.PG10020	PERFILTEC G LC 100*40*15*6.00*2.00
06.PG6015	PERFILTEC G LC 60*30*10*6.00*1.50
03.PG6018	PERFILTEC G LC 60*30*10*6.00*1.80
06.PG6020	PERFILTEC G LC 60*30*10*6.00*2.00
06.PG8015	PERFILTEC G LC 80*40*15*6.00*1.50
06.PG8018	PERFILTEC G LC 80*40*15*6.00*1.80
06.PG8019	PERFILTEC G LC 80*40*15*6.00*1.90
06.PG8020	PERFILTEC G LC 80*40*15*6.00*2.00



- 06C.CHG3 Canal Agua Lluvia HG 3MTRS.
- 06C.CHG4 Canal Agua Lluvia HG 4MTRS.
- 06C.CHG6 Canal Agua Lluvia HG 6MTRS.
- 06C.SCHG SOPORTE CANAL HG A/LLUVIA.
- 06C.TDCHG TAPA DER. P CANAL HG A/LLUVIA
- 06C.TICHG TAPA IZQ. P. CANAL HG A/LLUVIA